

MODALITA' DI ISCRIZIONE

INVIARE ENTRO IL 18 APRILE 2014
E-MAIL PER RICHIESTA ISCRIZIONE
ALLA SEGRETERIA ORGANIZZATIVA:

ftertulliani@cittadellasalute.to.it

indicando quanto segue:

- COGNOME
- NOME
- DATA E LUOGO DI NASCITA
- CODICE FISCALE
- E-MAIL
- RECAPITO TELEFONICO
- PROFESSIONE
- AZIENDA DI PROVENIENZA
- PRESIDIO
- REPARTO

Note:

Il corso è destinato a Medici Chirurghi,
Anatomo Patologi, Biologi, Biotecnologi, Tecnici
di Anatomia Patologica, Infermieri di sala
operatoria

RESPONSABILI SCIENTIFICI

Prof.ssa Anna Sapino
Dott. Oscar Bertetto

REFERENTE DEL PROGETTO
FORMATIVO


Dr.ssa Monica VIALE

PROGETTISTA DEL CORSO



Dr.ssa Angela RAGACCIO

SEGRETERIA ORGANIZZATIVA

Dr.ssa Francesca Tertulliani

 011-6335381

ftertulliani@cittadellasalute.to.it

| | | |
|---|------------------------------------|---|
|  FORMAZIONE MOLINETTE | MODULO MFM 007 LOCANDINA |  |
|---|------------------------------------|---|

Evento residenziale

DIAGNOSTICA CLASSICA E TEST MOLECOLARI PER PATOLOGIE ONCOLOGICHE IN ANATOMIA PATOLOGICA

DATE

16 maggio 2014

ORARIO

Dalle 9.30 alle 17.00

SEDE DEL CORSO

Via Rosmini 4 - 3° piano

Corso accreditato su
Sistema ECM Regione Piemonte
COD. 16870 - Crediti calcolati: 7

AREA TEMATICA

Oncologica

OBIETTIVO

Apprendere come gestire il pezzo anatomico dalla sala chirurgica all'anatomia patologica; come conservare il pezzo operatorio per una diagnosi ottimale; come conservarlo negli archivi di anatomia patologica; corretta procedura di richiesta, refertazione e ritiro degli esami di biologia molecolare

ARTICOLAZIONE

Il corso si articola in una giornata di studio della durata di 6 ore e mezza

PROGRAMMA

Mattino ore 9.30 - 12.45

09.30-09.45 Presentazione del corso (O. Bertetto)
09.45-10.45 La gestione del pezzo anatomico dalla sala chirurgica all'anatomia patologica (A. Ala, A. Mirenda, L. Annaratone)
10.45-11.30 Il pezzo operatorio: conservazione perfetta per una diagnosi ottimale: dalla sala riduzione al vetrino (L. Annaratone, A. Marazzi)
11.30-11.45 Le macrosezioni (I. Castellano, V. Dentico)
11.45-12.15 Perché le macrosezioni (G. Mariscotti, R. Bussone, P. Rovea)
12.15-12.45 Organizzazione tracciabilità e correttezza del percorso anatomo-patologico: dal rischio clinico alla medicina legale (G. Di Vella)

Pomeriggio ore 13.45 - 17.00

13.45-14.30 La gestione degli archivi di tessuto (biobanking - blocchetti in paraffina) - (L. Annaratone)
14.30-15.15 Biomarcatori: quali
Biomarcatori: la refertazione (A. Sapino, L. Macri)
15.15-16.00 Specificità e sensibilità dei test (C. Pecchioni, I. Sarotto)
16.00-16.20 Controlli di qualità in I.C.C. (F. Pietribiasi)
16.20-16.50 Esami molecolari ISH (FISH/CISH/SISH) (P. Gugliotta, L. Verdun di Cotogno)
16.50-17.00 Conclusioni e verifica

DESTINATARI

Medici chirurghi, Anatomo-Patologi, Biologi, Biotecnologi, Tecnici di Anatomia Patologica, Infermieri di sala operatoria

DOCENTI

- Dr.ssa Ada ALA (chirurgo)
- Dott.ssa Laura ANNARATONE (biotecnologo)
- Dr. Oscar BERTETTO (medico)
- Dr. Riccardo BUSSONE (chirurgo)
- Dr.ssa Isabella CASTELLANO (anatomopatologo)
- Prof. Giancarlo DI VELLA (medico legale)
- Vittoria DENTICO (tecnico di anatomia patologica)
- Dott.ssa Patrizia GUGLIOTTA (biologo)
- Andrea MARAZZI (tecnico di anatomia patologica)
- Dr.ssa Luigia MACRI' (anatomopatologo)
- Dr. ssa Giovanna MARISCOTTI (radiologo)
- Antonia MIRENDA (Caposala sala operatoria)
- Dott.ssa Carla PECCHIONI (biologo)
- Dr.ssa Francesca PIETRIBIASI (anatomopatologo)
- Dott. Paolo ROVEA (radioterapista)
- Prof.ssa Anna SAPINO (anatomopatologo)
- Dott.ssa Ivana SAROTTO (biologo)
- Dott.ssa Ludovica VERDUN DI COTOGNO (biologo)